

МУНИЦИПАЛЬНОЕ БЮДЖЕТНОЕ ОБЩЕОБРАЗОВАТЕЛЬНОЕ УЧРЕЖДЕНИЕ
ПЕТРОЗАВОДСКОГО ГОРОДСКОГО ОКРУГА
«УНИВЕРСИТЕТСКИЙ ЛИЦЕЙ»

Принята
на педагогическом совете
«29»августа 2025г
Протокол №1

Утверждаю
Директор лицея
Васильева Т.В.
«29»августа 2025г

РАБОЧАЯ ПРОГРАММА
Курса «Знакомство с окружающим миром»

(к дополнительной общеобразовательной общеразвивающей программе
социально-гуманитарной направленности)

Срок реализации – 1 год

Разработчики:
Учитель начальных классов
Гаврилова Т.Ю.
Заместитель директора по УВР
Скабина В.Г.

2025г

Пояснительная записка

Курс «Знакомство с окружающим миром» закладывает основы духовности, личности маленького ребенка. Посредством курса у ребенка устанавливается с ведущими сферами бытия: миром людей, природы, предметным миром. Происходит приобщение к окружающему миру, культуре. Через понимание окружающего мира, приобщение к искусству активизируется творческий потенциал личности, и чем раньше заложен этот потенциал, тем активнее будет стремление маленького человека к освоению духовно – нравственных, художественно – эстетических ценностей. Воспитание любви к родному краю, к родной культуре, к родному городу, к родной речи, к традициям своей семьи, родной стране, воспитание основ гражданственности – задача первостепенной важности.

Планируемые результаты.

Предметные.

- 1.Сравнивать растения, животных, относить их к определенным группам и видам.
- 2.Называть последовательно дни недели и времена года.
- 3.Различать животных холодных и жарких районов.
- 4.Различать овощи и фрукты.
- 5.Различать виды транспорта.
6. Знать элементарные правила безопасности.
- 7.Называть сезонные изменения в природе.
- 8.Знать условия, необходимые для роста растений.
- 9.Различать и называть некоторые деревья.

Метапредметные.

- 1.Учиться работать по предложенному плану.
- 2.Вырабатывать умения работать в паре, группе.
- 3.Добывать новые знания, опираясь на уже имеющиеся знания.
- 4.Оформлять свою речь.
- 5.Слушать и слышать речь других.
- 6.Перерабатывать полученную информацию.
- 7.Сравнивать и группировать предметы и явления.
- 8.Устанавливать простейшие причинно-следственные связи.

Личностные.

- 1.Освоить роль ученика.
- 2.Развитие положительных мотивов к учебной деятельности.
- 3.Оценивать жизненные ситуации с точки зрения общепринятых норм и ценностей.

- 4.Выполнять правила личной гигиены и безопасного поведения на улице и в быту.
- 5.Познание красоты природы и бережного отношения к природе.
- 6.Развивать личностные интегративные качества: наблюдательности, ответственности, активности, интереса к изучаемому материалу, творческие способности учащихся.
- 7.Совершенствовать навыки познавательной творческой деятельности;

Задачи реализуются с учетом возрастных особенностей учащихся, уровня их психического, интеллектуального и физического развития.

Содержание курса.

<p style="text-align: center;"><i>Тематический план</i> <i>курса «Знакомство с окружающим миром»</i> <i>16 часов</i></p>			
№	Тема	Количество часов	Формы работы
1	Вводный урок.	1	Фронтальная.
2	Удивительный мир природы.	2	Урок – беседа, фронтальная, в парах.
3	Зимние краски природы	1	Фронтальная, урок-наблюдение.
4	Мой дом- моя крепость	2	Урок – беседа, фронтальная.
5	Моя семья	2	Урок – беседа, игровая форма.
6	Удивительный мир животных.	2	Урок – беседа, урок-наблюдение.
7	Домашние животные.	1	Урок – беседа. Работа в парах.
8	Удивительные мир птиц и насекомых.	1	Урок – беседа. Просмотр видео.
9	Удивительный мир растений.	1	Урок – беседа, фронтальная, в парах.
10	Овощи. Фрукты.	1	Урок – беседа, интеграция

			с изо.
11	Транспорт.	2	Урок – беседа, игровая.
Всего -16 часов			

1. Вводный урок – 1 час.

Мир вокруг нас, его многообразие. Солнце, воздух, вода, растения, животные – окружающая нас природа.

2. Удивительный мир природы – 2 часа.

Виды родной природы. Рассматривание альбомов, фотографий, открыток. Природа Карельского края.

3. Зимние краски природы- 1 час.

Рассматривание картин с зимним пейзажем. «Снежные загадки» Как выглядят растения зимой. Есть ли жизнь под снегом. Животные, которые впадают в спячку. Чем питаются животные зимой.

4. Мой дом- моя крепость – 2 часа.

Кто Я? Что обозначают наши имена. Толкование имен. Имена и отчества родителей. Поговорки о доме, избе, семье. Отгадывание загадок о предметах быта, доме.

5. Моя семья – 2 часа.

Семья – это 7 я. Беседа о членах семьи «Что значит быть хорошим сыном и дочерью»

6. Удивительный мир животных – 2 часа.

Царство животных. Животные нашего края. Игра «Угадай по описанию». Как живут животные? Необходимость для животных тепла, воды, пищи, воздуха, света.

7. Домашние животные – 1 час.

Дикие и домашние животные. Отличия от диких животных. Как человек ухаживает за домашними животными. Питание, уход, забота, ответственность.

8. Удивительный мир птиц и насекомых– 2 часа.

Птицы и насекомые. Их отличительные особенности. Многообразие видов. Полезные и вредные. Загадки.

9. Удивительный мир растений – 1 час.

Травянистые растения, кустарники, деревья. Работа с гербарием. Роль растений в жизни человека.

10. Овощи. Фрукты – 1 час

Ассоциации по теме: «Сад и огород» Дидактическая игра «Узнай овощ и фрукт». Игровое упражнение «Закинь овощ в кастрюлю». Составление рассказа из личного опыта «Осенние заботы».

11. Транспорт – 1 час

Транспорт нашего города. Правила поведения в транспорте. Мы пассажиры. Загадки про транспорт. Виды (наземный, водный, воздушный, подземный). Специальные машины. Легковые и грузовые машины

Форма деятельности: игровая; продуктивная, творческая деятельность; конструирование и моделирование. Виды действий в процессе конструирования: анализ объекта; сравнение и сопоставление; выделение общего и различного; осуществление классификации; установление аналогии.

При проведении занятий обязательной к применению является игровая технология. Обязательным для ведения занятий является чередование форм подачи материала, проведение физкульт-минуток.

Методическое обеспечение.

Для занятий каждому ребенку выдаются печатные материалы, раздаточные материалы, заготовленные учителем.

Наряду с работой в печатных материалах, дети работают в тетрадях в клетку, на альбомных листах.

Оценочные материалы

Выявление достигнутых результатов


В течение года в процессе изучения определенной темы проходит текущий контроль. Промежуточный контроль осуществляется по окончании учебного года в виде теста.

Тест по картинкам


1. Подчеркни домашних животных карандашом синего цвета, а диких – желтого цвета.
2. Соедини стрелками, что растет в огороде, в лесу и саду.
3. Узнай, с какого дерева этот лист, и соедини их линией? (2-3 вида)
4. Покажи галочкой на картинке, какое сейчас время года.
6. Кружок с изображением птицы раскрась зеленым цветом, а с изображением насекомого – желтым.

1.


Назови каждого животного. Покажи диких и домашних животных. Обведи домашних животных желтым карандашом, а диких - синим.




2.



3.



Предложите ребёнку назвать эти деревья и подобрать к каждому из них свою веточку.



4.



5.

